

Flying English

학습 매뉴얼

학생용




LANGUAGE
WORLD

Contents

I. 단체학생

1. 회원가입 -----	4
- 단체 검색 하기 -----	6
- 가입승인 결과 -----	7
2. 로그인 -----	8
3. 나의 학습방 -----	9
- 알림장 -----	10
- 학습하기 -----	11
- 성적표 -----	13
- 자료실 -----	16
- 내정보 -----	17
4. 레벨테스트 -----	18



I. 단체 학생

Flying English 이용 프로세스

단체학생
회원가입

가입 시 회원 구분에서
'단체 소속'으로 선택하고 단체를 지정합니다.

로그인

가입한 아이디/비밀번호를 입력하여 로그인합니다.

학습하기

교재를 선택하여 학습합니다.
•학습 가능 교재가 없는 경우는 소속 학교/학원의
담당 선생님께 문의하세요.

성적확인

내가 학습한 테스트 성적을 확인합니다.

1

회원가입



1 로그인 영역의 '회원가입' 버튼을 클릭합니다.

2 '학생회원 가입'을 선택합니다.

● 회원가입 선택

2



학생회원 가입

학생회원

✓ 무료 학습 서비스를 제공합니다.

소속된 단체가 있으시면 가입 시 단체명을 선택해주세요.

소속된 단체 없이 스스로 학습을 하시려면 가입 시 개인회원으로 선택해주세요.



단체회원 가입

학교 · 학원(단체)

✓ 손쉬운 학습 관리를 제공합니다.

단체에 소속된 학생들의 승인 및 학습 이력을 관리할 수 있습니다.

교사등록은 단체회원 가입 후 관리자 메뉴에서 진행해주세요.

1 회원가입

회원 정보 * 항목은 필수 사항입니다.

1

이름 *	<input type="text"/>
아이디 *	<input type="text"/> 중복확인 <p style="font-size: small; margin-top: 5px;">4-12자 영문,숫자로 공백없이 작성해주세요. 등록하신 ID는 변경이 불가능합니다.</p>
비밀번호 *	<input type="text"/> 6~16자의 영문 및 숫자만 가능합니다.
비밀번호 확인 *	<input type="text"/> 한번 더 입력해 주세요.
학년 *	선택하세요 ▼ 학년은 매월 1월 1일 자동 갱신 됩니다.
이메일 *	<input type="text"/> @ <input type="text"/> 직접입력 ▼ <p style="font-size: small; margin-top: 5px;">비밀번호 찾기 시 해당 이메일로 전송됩니다.</p>

회원 소속

2

소속 단체	<input type="text"/> 단체 검색 <p style="font-size: small; margin-top: 5px;">단체검색에서 소속을 확인 후 선택해 주세요.</p>
-------	---

회원 안내 !

- 소속 학원(학교)에서 승인 증거거나 승인 거절 시에는 온라인 학습을 진행하실 수 없습니다.
- 승인 거절되면 내정보에서 개인 학생으로 직접 변경 한 후에는 온라인 학습을 진행하실 수 있습니다.

3 저장

멤버십>회원가입

학생 회원가입 화면입니다.

- 1** *표시된 필수 입력사항을 등록합니다.
- 2** 소속 단체를 검색합니다. '단체 검색' 버튼을 클릭하여 팝업창에서 단체를 선택합니다.
- 3** 정보를 기재한 후 '저장' 버튼을 클릭하면 가입이 완료됩니다.

1

회원가입: 단체 검색 팝업

회원 정보

이름 *

아이디 *

비밀번호 *

비밀번호 확인 *

학년 *

이메일 *

단체명/ 단체 ID/ 주소명 중 선택하여 단체명을 검색합니다.

단체명	단체 ID	주소	전화번호
LW export	test 33		02-2643-0264
content	content		02-353-3
언어세상	lw00		02-222-2
마커스단체1	markers1	서울시 강남구 역삼동	02-0000-0000
teacher2	teacher2		02-222-2222
teacher	teacher		02-222-2222

회원 소속

회원 구분 * 개인 단체소속

소속 단체 단체 검색

단체검색에서 소속을 확인 후 선택해 주세요.

회원 안내

- 개인 학생으로 가입하시면 가입 즉시 온라인 학습을 진행하실 수 있습니다.
- 개인 학생으로 온라인 학습을 진행하신 후에는 소속 학생으로 변경할 수 없습니다. 소속 학생으로 가입을 원하시면 추가로 회원가입을 하셔야 합니다.
- 소속 학원(학교)에서 승인 중이거나 승인 거절 시에는 온라인 학습을 진행하실 수 없습니다.
- 승인 거절되면 내정보에서 개인 학생으로 직접 변경 한 후에는 온라인 학습을 진행하실 수 있습니다.

저장

멤버십>회원가입>단체 검색(팝업)
학생이 소속된 단체를 검색합니다.

- 1 '단체 검색' 버튼 클릭합니다.
- 2 단체명/ 단체 ID/ 주소명 중 선택하여 단체명을 검색합니다.
- 3 원하는 단체를 '선택'합니다.

1

회원가입: 승인 결과

(승인된 경우)

(승인 거절된 경우)



회원 가입 시 신청한 단체 가입 요청이
승인되었습니다.

신청 단체명	언세초등학교
--------	--------

해당 내용은 나의 학습방 > 내정보 에서 확인 가능합니다.



회원 가입 시 신청한 단체 가입 요청이
승인거절되었습니다.

신청 단체명	언어세상
--------	------

나의 학습방 > 내정보 에서 정보를 변경하세요.

회원 승인 결과

처음 로그인 시 승인 결과를 팝업으로 안내합니다

- 1 승인 완료: 단체에서 학생을 승인한 경우입니다.
- 2 승인 거절: 단체에서 승인을 거절한 경우입니다. '나의학습방 > 내정보' 메뉴에서 정보를 변경하세요.
 - 단체 소속 정보를 변경하여 다시 승인 신청을 할 수 있습니다.
 - 개인 학습자로 회원 변경이 가능합니다. 개인 학습자로 변경 시에는 로그아웃 후 다시 로그인 해주세요.

2

로그인



1 '로그인'을 클릭하여 아이디/비밀번호를 입력합니다.



2 학습을 진행하시려면 '나의 학습방'을 클릭하여 이동합니다.

3

나의 학습방

The screenshot shows the '나의 학습방' (My Learning Room) interface. It features a top navigation bar with 'HOME', '교재정보', '학습하기', '성적표', '자료실', and '내정보'. A sidebar on the left includes a user profile for '김하나22' and a '최근학습교재' (Recently Studied Course) section showing 'Flying Reading'. The main content area is divided into several sections: 1. '최근 학습 교재' (Recently Studied Course) with a '학습하기' (Start Learning) button. 2. '교재 성적' (Course Grades) showing a bar chart for '슈퍼맘' (Super Mom) class with a score of 70 for 'Phonics 1'. 3. '이달의 학습왕' (This Month's Learning King) showing a leaderboard with three students: 김하나1, 김하나22, and 이서을. 4. '학습 알림장' (Learning Noticeboard) with a table of course information. 5. '1:1 문의' (1:1 Inquiry) section.

나의 학습방

나의 학습방 메인 화면입니다.

- 1 최근에 학습한 교재를 확인합니다. 클릭하면 해당 교재의 학습하기 화면으로 이동합니다.
- 2 최근 학습한 교재의 성적 정보입니다.
- 3 내가 속한 단체의 학습왕 순위입니다.
선정기준 : 온라인 학습을 가장 많이 한 학생 1~3위입니다. (재학습 횟수 포함)
- 4 내가 속한 클래스의 학습 알림장입니다. 클릭 시 알림장 내용을 확인할 수 있습니다.
- 5 내가 질문한 1:1 문의의 내역입니다.

3

나의 학습방: 교재정보 확인

나의 학습방 > 교재정보

단체에 등록된 교재와 클래스에 속한 학습 가능 교재를 확인합니다.

- 1 등록된 교재 목록입니다.
- 2 전체 : 단체에 등록된 교재 목록입니다.
 학습 가능 교재 : 학생의 클래스 학습 교재로, 학습 가능한 교재 목록입니다.

3

나의 학습방: 클래스 선택

The screenshot shows the '나의 학습방' (My Learning Room) page. At the top, there are navigation tabs: '교재정보' (Material Info), '학습하기' (Learn), '성적표' (Gradebook), '자료실' (Resource Room), and '내정보' (My Info). Below these, there are two main sections:

- 등록 교재 정보** (Registered Material Info): Shows '전체 등록 교재 16개 | 미 학습 교재 15개 | 학습 중 교재 1개 | 학습 완료 교재 0개'. A note states that materials can only be learned if they are registered in the class.
- 학습 교재 검색** (Learn Material Search): A search bar with filters for '클래스 선택' (Class Selection) and '교재를 선택해주세요.' (Please select a material). The '클래스 선택' filter is set to '전체' (All), and the material dropdown is set to '슈퍼맘' (Super Mom).

Below the search bar, a list of materials is displayed, including 'Flying Phonics 1' through '4', 'Reading Starter 1', and 'Reading Starter 2'. A red box highlights the search bar and the material list, with a '1' pointing to the search bar and a '2' pointing to the material list.

나의 학습방 > 클래스 선택

단체에 등록된 클래스를 선택 후 교재를 선택합니다.

- 1 클래스를 선택 후 학습 할 교재를 선택합니다.
- 2 클래스에 포함 된 교재목록 중 학습 교재를 선택합니다.

3

나의 학습방: 학습하기

교재정보
학습하기
성적표
자료실
내정보

1 **등록 교재 정보** 현재 등록된 교재를 확인 할 수 있습니다.

전체 등록 교재 16개 | 미 학습 교재 15개 | 학습 중 교재 1개 | 학습 완료 교재 0개

클래스에 소속되어야 학습을 진행할 수 있으며, 클래스 등록은 담당 선생님께 요청하시면 됩니다.

2 **학습 교재 검색** 조회 클릭 시 선택 클래스의 교재 정보가 아래에 보여집니다.

클래스 선택 전체 미 학습 학습 중 학습 완료
 슈퍼맘 v
Reading Starter 1 v

학습하기
Reading Starter 1

영역별 학습을 모두 완료하시면 TEST를 진행 할 수 있습니다.

Mid-term

Unit 1	Vocabulary Reading	Test	성적표
Unit 2	Vocabulary Reading	Test	성적표
Unit 3	Vocabulary Reading	Test	성적표
Unit 4	Vocabulary Reading	Test	성적표

나의 학습방 > 학습하기

온라인 학습 및 테스트를 진행하는 화면입니다.

- 1** 등록된 교재 개수를 확인할 수 있습니다.
- 2** 학습하고자 하는 교재를 선택합니다. 클래스를 선택 후 온라인 학습 교재 선택 시 학습 유닛이 나타납니다.
- 3** 학습하기 화면입니다. 원하는 영역을 클릭하여 학습을 합니다.
- 영역별 학습 완료 시 : 각 영역에 색이 채워집니다.
- 4** Unit에 해당하는 온라인 학습의 모든 영역을 완료하면, 테스트 진행이 가능합니다.
- 테스트 완료 시 성적표를 확인할 수 있습니다.

3

나의 학습방: 성적표

● **교재 리스트** 교재 이미지를 클릭하면 교재 성적을 확인하실 수 있습니다.

총 6 권



교재 성적

Unit Test	점수	성적표	정/오답 확인
Unit 1	100	성적표 보기	정/오답 확인
Unit 2	100	성적표 보기	정/오답 확인
Reading 1	100	성적표 보기	정/오답 확인
Unit 3	100	성적표 보기	정/오답 확인
Unit 4	100	성적표 보기	정/오답 확인
Reading 2	100	성적표 보기	정/오답 확인
리포트 카드		Mid-term	
Unit 5	100	성적표 보기	정/오답 확인
Unit 6	100	성적표 보기	정/오답 확인
Reading 3	100	성적표 보기	정/오답 확인
Unit 7	-	성적표 보기	정/오답 확인
Unit 8	-	성적표 보기	정/오답 확인
Reading 4	-	성적표 보기	정/오답 확인
리포트 카드		Final	

나의 학습방 > 성적표

온라인 테스트 성적표/ 리포트카드 및 정오답을 확인합니다.

- 1 성적을 확인하고 싶은 교재를 선택합니다.
- 2 선택한 교재의 성적표가 제공됩니다.
- 해당 유닛의 상세 성적을 확인할 수 있습니다.
- 3 리포트 카드는 중간/ 기말(Mid-term, Final) 성적표가 제공됩니다.
- 해당 기간 동안 진행한 테스트의 평균 성적을 확인할 수 있습니다.
- 4 학생이 선택한 답안의 정/오답을 확인 할 수 있습니다.


3

나의 학습방: 성적표 확인하기

● **교재 리스트** 교재 이미지를 클릭하면 교재 성적을 확인하실 수 있습니다.

총 6 권

Book Reading Starter 3



교재 성적

- Unit Test
- Unit 1
- Unit 2
- Reading 1
- Unit 3
- Unit 4
- Reading 2
- 리포트 카드
- Unit 5
- Unit 6
- Reading 3
- Unit 7
- Unit 8
- Reading 4
- 리포트 카드

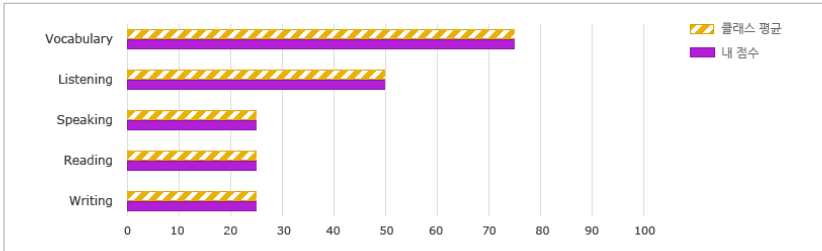
Unit Test

Name	Class	Book	Unit	Date
이소을	2-4	Reading Starter 3	Unit 1	2015.04.15

▶ 나의 점수

Vocabulary	Listening	Speaking	Reading	Writing	총점
75	50	25	25	25	40

• 영역별 점수 비교



▶ 나의 답안

1	2	3	4	5	6	7	8	9	10
○	×	○	○	○	×	×	○	×	×
11	12	13	14	15	16	17	18	19	20
×	○	×	×	○	×	×	×	×	○

▶ 나의 학습진단

Unit 5	100	성적표 보기	정/오답 확인
Unit 6	100	성적표 보기	정/오답 확인
Reading 3	100	성적표 보기	정/오답 확인
Unit 7	-	성적표 보기	정/오답 확인
Unit 8	-	성적표 보기	정/오답 확인
Reading 4	-	성적표 보기	정/오답 확인
리포트 카드		Final	

나의 학습방 > 성적표 보기 > 상세 정보

성적표 상세 내용을 확인합니다.

- 1 '성적표 보기' 버튼 클릭 시 테스트 성적 결과를 보여줍니다.
- 2 프린트 이미지 클릭 시 성적표를 인쇄할 수 있습니다.

3

나의 학습방: 정오답 확인하기

● **교재 리스트** 교재 이미지를 클릭하면 교재 성적을 확인하실 수 있습니다.

Phonics (5/10)
Phonics 2
✕

Q Listen and choose

5


A





C


Next

Unit 3	100	성적표 보기	정/오답 확인
Unit 4	100	성적표 보기	정/오답 확인
Reading 2	100	성적표 보기	정/오답 확인
리포트 카드		Mid-term	
Unit 5	100	성적표 보기	정/오답 확인
Unit 6	100	성적표 보기	정/오답 확인
Reading 3	100	성적표 보기	정/오답 확인
Unit 7	-	성적표 보기	정/오답 확인
Unit 8	-	성적표 보기	정/오답 확인
Reading 4	-	성적표 보기	정/오답 확인
리포트 카드		Final	

나의 학습방 > 정/오답 확인 > 상세 정보

성적표 상세 내용을 확인합니다.

- 1 '정오답 확인' 버튼 클릭 시, 학습자가 선택한 답안과 (오답인 경우) 정답을 체크하여 팝업으로 제공합니다.
 * 1회차에 한하여 학습한 테스트 정보가 제공됩니다.
- 2 <, > 버튼을 클릭하여 다음 문항으로 이동합니다.


3

나의 학습방: 자료실


교재등록
학습하기
성적표
자료실
내정보

● 자료 검색


시리즈 선택
교재 선택
검색




전체




교재구성




Mp3




멀티플레이어



테스트



Answer Key



부가자료

총 152개

시리즈	교재		자료명	파일
Flying Engli...	Starter 1	Mp3	[English Starter 1] MP3	다운로드
Flying Engli...	Starter 2	Mp3	[English Starter 2] MP3	다운로드
Flying Engli...	Starter 3	Mp3	[English Starter 3] MP3	다운로드
Flying Engli...	Starter 4	Mp3	[English Starter 4] MP3	다운로드
Flying Engli...	Starter 5	Mp3	[English Starter 5] MP3	다운로드
Flying Engli...	Starter 6	Mp3	[English Starter 6] MP3	다운로드
Flying Engli...	Primary 1	Mp3	[English Primary 1] MP3	다운로드
Flying Engli...	Primary 2	Mp3	[English Primary 2] MP3	다운로드
Flying Engli...	Primary 3	Mp3	[English Primary 3] MP3	다운로드
Flying Engli...	Primary 4	Mp3	[English Primary 4] MP3	다운로드

◀
1
2
3
4
5
6
7
8
9
10
▶ 다음

나의 학습방 > 자료실

Flying English에서 제공하는 학습 자료입니다.

- 1 교재 혹은 검색하고자 하는 자료를 카테고리에서 선택합니다.
- 2 원하는 자료를 선택하여 다운로드합니다.

3

나의 학습방: 내정보

교재정보
학습하기
성적표
자료실
내정보

● 회원 정보

이름	김하나22		
아이디	elt22		
비밀번호 *	<input type="password"/>	비밀번호 변경하실 경우 입력해 주세요.	
비밀번호 확인 *	<input type="password"/>	한번 더 입력해 주세요.	
학년 *	초등1학년 <input type="button" value="v"/>	학년은 매월 1월 1일 자동 갱신 됩니다.	
이메일 *	<input type="text"/>	@ <input type="text"/>	직접입력 <input type="button" value="v"/>

비밀번호 찾기 시 해당 이메일로 전송됩니다.

● 회원 소속 단체 검색을 선택하신 후 단체명을 검색하여 등록해주세요.

회원 구분	소속학생		
소속단체	언어세상		
단체 승인여부	승인		
소속 클래스	S3		
회원 안내 !	<ul style="list-style-type: none"> • 개인 학생으로 가입하시면 가입 즉시 온라인 학습을 진행하실 수 있습니다. • 개인 학생으로 온라인 학습을 진행하신 후에는 소속 학생으로 변경할 수 없습니다. 소속 학생으로 가입을 원하시면 추가로 회원가입을 하셔야 합니다. • 소속 학원(학교)에서 승인 중이거나 승인 거절 시에는 온라인 학습을 진행하실 수 없습니다. • 승인 거절되면 내정보에서 개인 학생으로 직접 변경 한 후에는 온라인 학습을 진행하실 수 있습니다. 		

회원탈퇴 2
저장 1

나의 학습방 > 내정보
내 정보를 확인/수정하는 화면입니다.

- 수정하고자 하는 정보를 수정 후 '저장' 버튼을 클릭합니다.
- Flying English 에서 탈퇴를 원하면 '회원탈퇴' 버튼을 클릭합니다.

4 레벨테스트

김학성 님 환영해요! | 로그인

Flying English 소개 체험관 레벨테스트 고객센터 나의 학습방

레벨테스트

Flying English에 오신 것을 환영합니다.

레벨테스트로 영어 실력을 진단하고, 학습 레벨을 추천 받을 수 있습니다.

추천 레벨을 참고하여 학습할 교재를 선택하시면 자신의 수준에 맞는 학습을 진행할 수 있습니다.

● 레벨테스트 응시 안내

Step 1. Self-check
간단한 체크를 통해 수준에 맞는 Level Test가 제공됩니다.

Step 2. Level Test
레벨테스트를 진행합니다.

Step 3. 결과 확인
레벨테스트 결과를 토대로 학습 레벨을 추천 받습니다.

Step 4. 교재 선택
'북 레벨가이드'를 참고하여 학습할 교재를 선택합니다.

1 레벨테스트 응시하기

2 결과보기

레벨테스트

레벨테스트에 응시하여 나의 학습 레벨을 확인합니다.

- 1 로그인 후 '레벨테스트 응시하기' 버튼 클릭합니다.
- 2 이미 응시한 내역이 있는 경우 '결과보기' 버튼이 보이며, 클릭 시 응시한 레벨테스트 결과를 확인할 수 있습니다.
- 3 '북 레벨가이드'를 클릭하여 나의 학습 레벨에 맞는 교재를 확인할 수 있습니다.

4

레벨테스트: 성적표 확인 하기

나의 학습방

HOME

교재정보 | 학습하기 | **성적표** | 자료실 | 내정보

학습 성적 | **레벨테스트**

● 레벨테스트 검색 레벨테스트를 검색하실 수 있습니다.

1 응시일 [] - [] 테스트 선택 전체 [v]

● 레벨테스트 리스트 응시한 레벨테스트 성적을 확인하실 수 있습니다.

응시일	테스트	Phonics	Listening	Grammar	Reading	총점	추천 레벨	성적표
2015-06-05	Test B	-	40/40	30/30	26/30	96/100	L9~10	2 보기
2015-06-05	Test A	20/20	30/30	20/20	30/30	100/100	L5~6	보기

레벨테스트

나의학습방> 성적표> 레벨테스트

응시한 성적표를 확인합니다.

- 1 응시일 또는 응시 유형을 선택합니다.
- 2 성적표 '보기'를 클릭하여 레벨테스트 상세 성적표를 확인합니다.